

PER SCARICARE PRIMUS-DCF Versione gratuita:

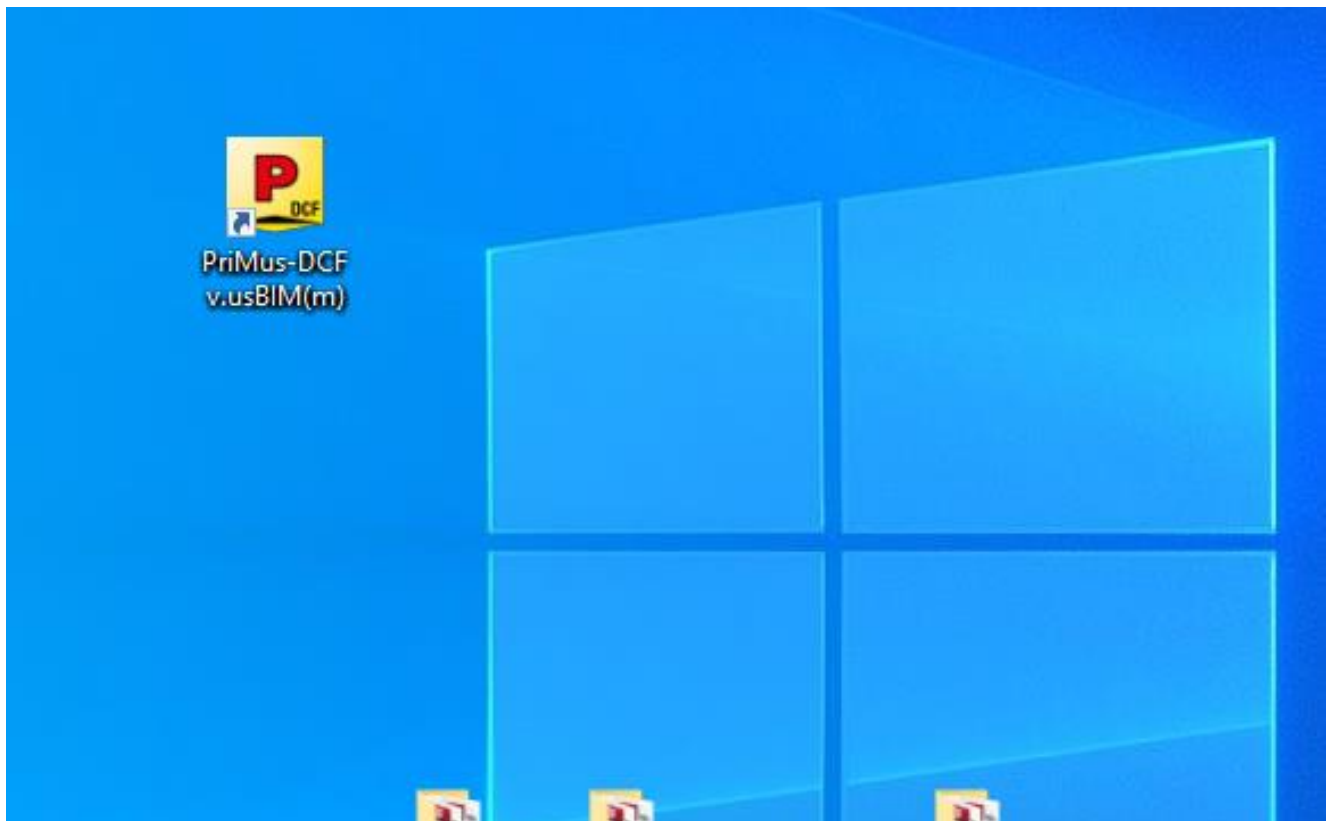
- 1) Aprire <https://www.acca.it/Freeware/PriMus-DCF>

The screenshot shows the ACCA website's page for downloading the free version of PriMus-DCF. The page features the ACCA logo, navigation menus for Software, Assistenza, Formazione, and Azienda, and a search bar. The main content area is titled 'PriMus-DCF Listini, Elenchi Prezzi e Computi' and includes a 'Scarica gratis' button. Below this, technical details are provided: Versione: usBIM(m), Dimensione installer: 5.9 Mbyte, Dimensione pacchetto: 325 Mbyte, and Nome file: PriMus-DCF\_vusBIM(m)\_IT.exe. A 'Licenza d'uso (EULA)' link is also present. To the right, there are links for 'Requisiti di sistema' and 'Come installare il software'. At the bottom, three cards promote other software: PriMus-DCF (Listini, elenchi prezzi e computi), usBIM (Cloud BIM Integrated System), and PriMus (Computo metrico online (light)). A 'Vuoi ulteriori informazioni commerciali? Ti chiama ACCA!' pop-up is visible in the bottom right corner.

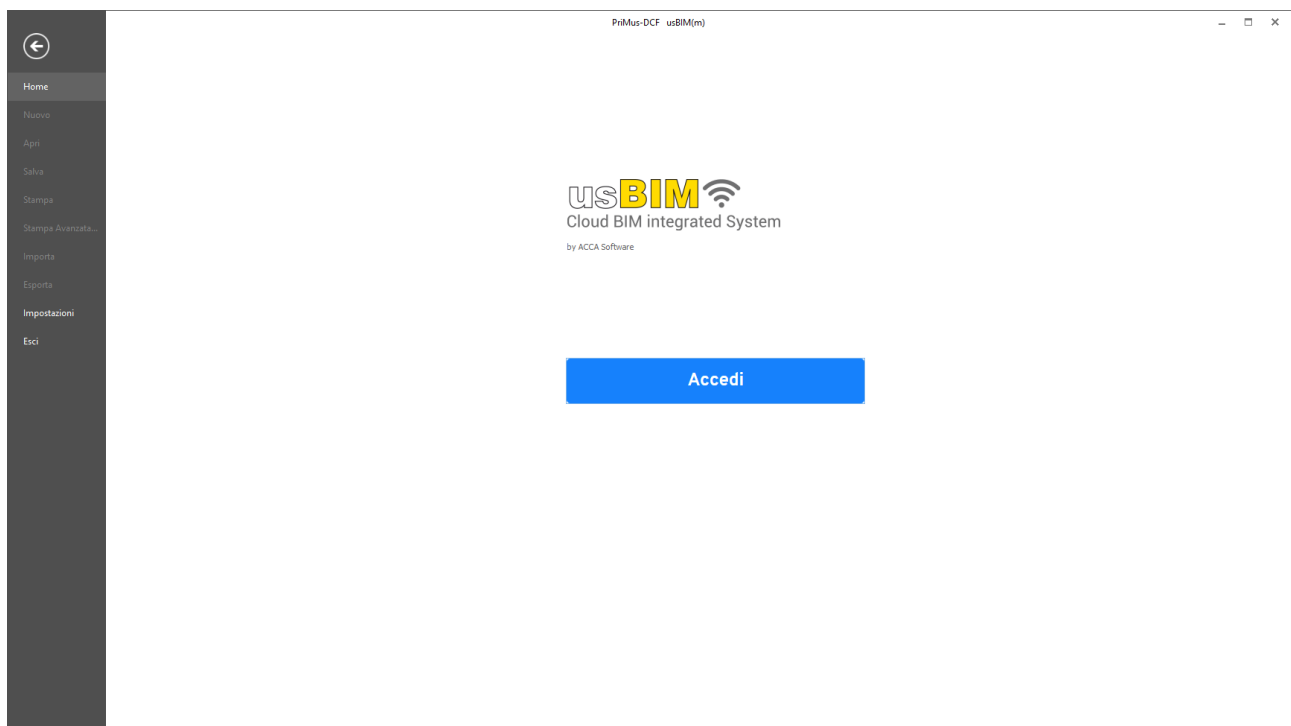
- 2) Registrarsi con Account ACCA

The screenshot shows the ACCA login and registration page. The page is titled 'Accedi a ACCA' and features the ACCA logo and language selection (Italiano). The login form includes fields for 'Email' and 'Password', a 'Resta connesso' checkbox, and a 'Hai dimenticato la password?' link. A blue 'Accedi' button is prominently displayed. Below the login form, there is a 'Non hai ancora un account ACCA? Registrati' link. The page also offers social login options: 'Oppure accedi con' followed by buttons for Google, Apple, Facebook, and LinkedIn. A copyright notice at the bottom reads 'Copyright - ACCA software - Tutti i diritti riservati'.

- 3) Andare ad eseguire il programma Primus-DCF V.us. BIM(m) (Esso è in continuo aggiornamento e potrebbe chiedere ogni volta di scaricare la versione aggiornata)



#### 4) Accedi



- 5) Inizia a usare Primus:  
Crea nuova cartella e trascina tutto il prezario ANIPA mediante Drag&Drop

PriMus-DCF usBIM(m)

Home Cambia Workspace [vai su usBIM...](#)

Nuovo

Apri

Salva

Stampa

Stampa Avanzata...









Importa


Esporta

Impostazioni

Esci

I miei documenti > PREZZARIO ANIPA

Nome	Data	Dimensione	VRS	
 <b>ANIPA EPU- rev2-03-23</b> ANIPA EPU- rev. 3-2-21.dcf	03/03/2023 18:05	149 KB	2	  
 <b>Anipa EPU-Rev 05-23</b> Anipa EPU-Rev 05-23.dcf	05/05/2023 16:53	149 KB	1	  

 Guarda il video per scoprire come utilizzare PriMus-DCF! ✕

